



Consejo General
del Poder Judicial

TSJ TRIBUNAL
SUPERIOR
DE JUSTICIA
Región de Murcia

El TSJMU informa

Los concursos de acreedores en la Región de Murcia aumentan un 60,6 % en el primer trimestre de 2025

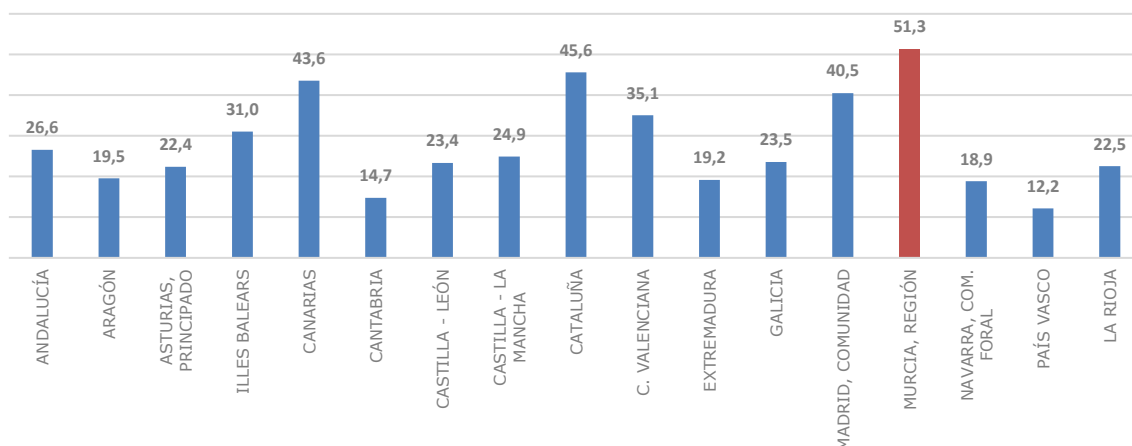
- ❖ El mayor incremento corresponde a personas físicas no empresarias, con 805 procedimientos
- ❖ Los procedimientos monitorios aumentaron un 34,8 % y las demandas por despido, un 5,5 %

Murcia, 16 de junio de 2025.-

Los juzgados de lo mercantil de la Región de Murcia tramitaron 861 concursos de acreedores entre enero y marzo de 2025, frente a los 536 registrados en el mismo periodo del año anterior. Esto supone un incremento del 60,6 %, según los datos publicados por el Consejo General del Poder Judicial.

El mayor aumento se concentra en los concursos presentados por personas físicas no empresarias, que suben de 496 a 805. Esta evolución refleja un uso creciente del proceso concursal como vía para hacer frente a situaciones de sobreendeudamiento o dificultades económicas prolongadas. De hecho, la Región lidera el ranking nacional de concursos de personas naturales no empresarias por cada 100.000 habitantes, con una tasa de 51,3, muy por encima de la media estatal y por delante de comunidades como Cataluña, Canarias y Madrid.

Concursos de personas naturales no empresarios / 100.000 hab.



@TSJMurcia



Poder Judicial

[Portal de Transparencia](#)





Consejo General
del Poder Judicial

También se incrementan los concursos de empresas (personas jurídicas), que pasan de 29 a 45, un 55,2 % más que en 2024. En cambio, los procedimientos iniciados por personas físicas empresarias se mantienen estables, con 11 casos en ambos ejercicios.

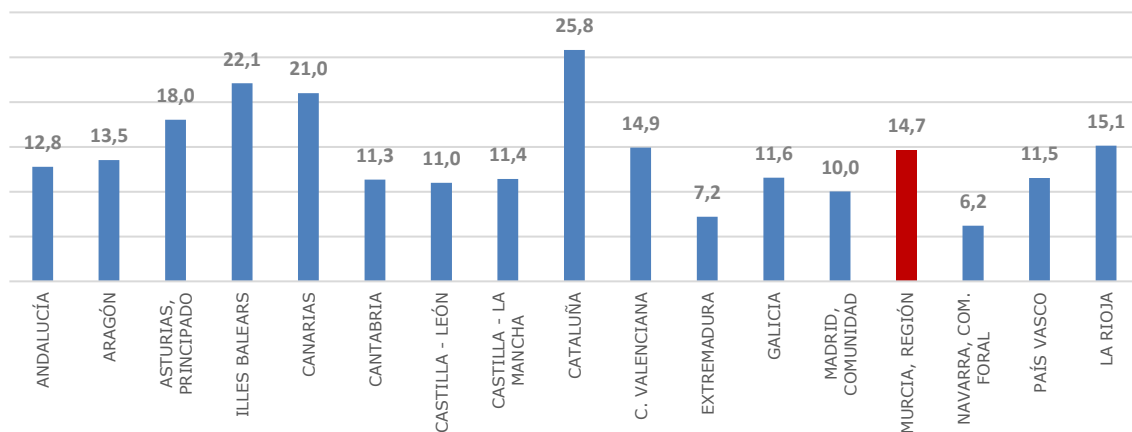
Durante este periodo, se declararon 744 concursos, tres alcanzaron la fase de convenio —orientada a lograr acuerdos con los acreedores—, y 21 concluyeron directamente en fase de liquidación.

Los lanzamientos caen un 15,6 %

En el primer trimestre del año, el número total de lanzamientos (desahucios) descendió un 31,7 % en la Región, al pasar de 337 casos en 2024 a 230 en 2025.

Los lanzamientos derivados de ejecuciones hipotecarias bajan un 34,9 % (de 129 a 84), y los motivados por impago de alquiler descienden un 27,1 % (de 158 a 129). El impago de alquiler sigue siendo la principal causa de desahucio.

Lanzamientos practicados / 100.000 hab.



Alta litigiosidad hipotecaria y repunte de la morosidad

Las demandas de ejecución hipotecaria se reducen un 10,5 % en este periodo, pasando de 295 a 264. A pesar del descenso absoluto, la Región presenta la tasa más alta de España, con 16,8 procedimientos por cada 100.000 habitantes.

Por su parte, los procedimientos monitorios —utilizados para reclamar deudas impagadas— crecen un 34,8 %, de 10.046 en 2024 a 13.548 en 2025, lo que puede reflejar un incremento generalizado de la morosidad.

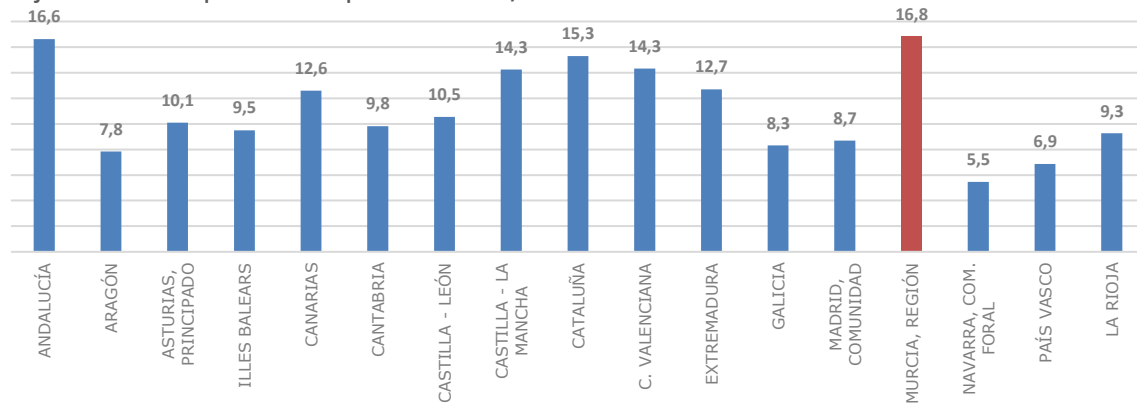




Consejo General
del Poder Judicial

TSJ TRIBUNAL
SUPERIOR
DE JUSTICIA
Región de Murcia

Ejecuciones hipotecarias presentadas / cada 100.000 hab.

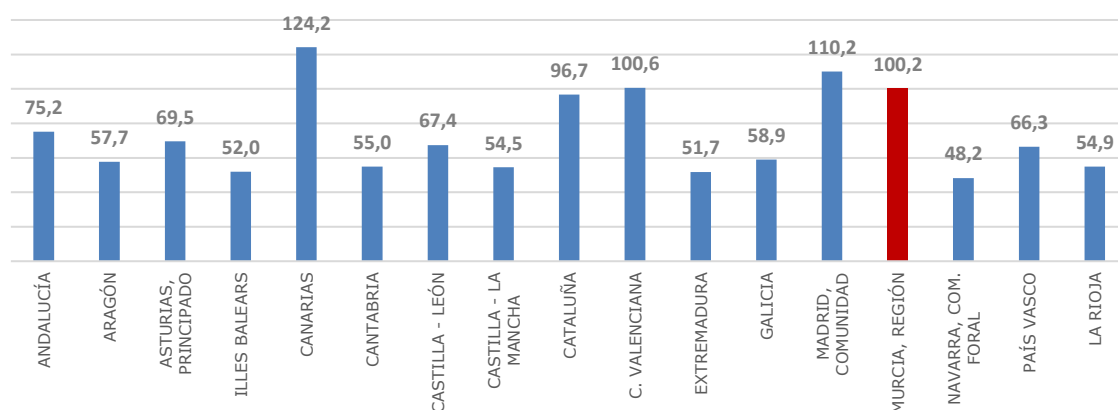


Menos reclamaciones de cantidad, a pesar de la conflictividad laboral

Las demandas por despido se elevan un 5,5 %, al pasar de 1.490 a 1.572. En cambio, las reclamaciones por cantidad disminuyen un 16,9 % (de 1.033 a 858).

La tasa de demandas por despido en la Región se sitúa en 100,2 por cada 100.000 habitantes, ligeramente por encima de la media nacional. Murcia ocupa así el cuarto lugar entre las comunidades autónomas con mayor número de conflictos laborales judicializados, tras Canarias (124,2), Madrid (110,2) y Comunidad Valenciana (100,6).

Demandas de despido / 100.000 hab.



Ocupación ilegal de viviendas

Durante el primer trimestre de 2025 se registraron 16 procedimientos verbales posesorios por ocupación ilegal de vivienda, una cifra muy similar a la del mismo periodo del año anterior (17).



@TSJMurcia



Poder Judicial

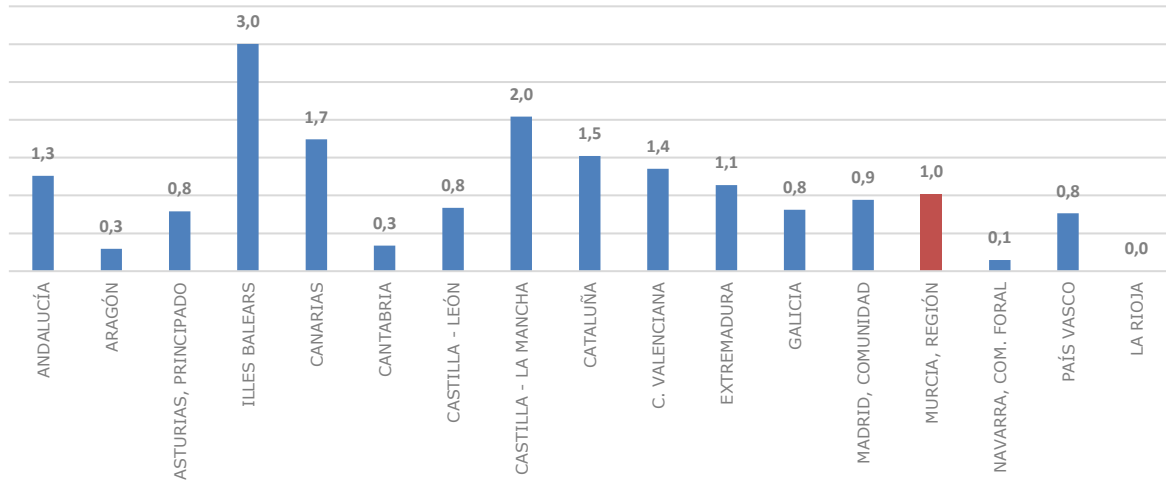
[Portal de Transparencia](#)





Consejo General
del Poder Judicial

Verbales posesorios por ocupación ilegal de viviendas / 100.000 hab.



Consulte los datos estadísticos correspondientes al primer trimestre de 2024 y las series completas desde 2007 en la siguiente dirección:

<https://www.poderjudicial.es/cgpj/es/Temas/Estadistica-Judicial/Estudios-e-Informes/Efecto-de-la-Crisis-en-los-organos-judiciales/>



@TSJMurcia



Poder Judicial

[Portal de Transparencia](#)

